

Правила дорожного движения

Выполнил: Отряд
Юных **И**нспекторов **Д**орожного
Движения

РЕБЯТА!

Правил дорожных на свете немало,


Все бы их выучить вам не мешало,

Но основные из Правил

движенья

Знать, как таблицу, должны

умноженья!!!




В СТРАНЕ

СВЕТОФОРЫ

Ода Светофору


С площадей и перекрёстков
На меня глядит в упор
С виду грозный и серьёзный,
Очень важный светофор.
Он и вежливый и строгий,
Он известен на весь мир.
Он на улицах широких
Самый главный командир!




Родные братья




Самый строгий - красный свет.
Если он горит,
Стоп! Дороги дальше нет,
Путь для всех закрыт.



Чтоб спокойно перешёл ты дорогу,
Слушай наш совет:
Жди! Увидишь скоро жёлтый
В середине свет.



А за ним зелёный свет
Вспыхнет впереди.
Скажет он – препятствий нет,
Смело в путь иди...




Правила движения пешеходов

Дорогие ребята!

Выходя на улицу, вы становитесь **ПЕШЕХОДАМИ!** Поэтому нужно **соблюдать Правила дорожного движения!**

Двигаться нужно только по тротуарам и пешеходным дорожкам.

В местах, где движение регулируется светофором, переходить дорогу разрешается только на его зелёный сигнал.



Ребята!

Прежде, чем перейти дорогу – **ОСТАНОВИСЬ!**

Прекрати все игры и разговоры, осмотришь по сторонам, ведь машина может быть скрыта за деревьями, высокими насыпями или другими препятствиями!

Если машин нет, переходи, но **продолжай следить за дорогой**, ведь обстановка в любой момент может измениться!

Как бы ты не спешил, **никогда не перебегай дорогу перед близко идущим транспортом** (и не разрешай это делать друзьям!)

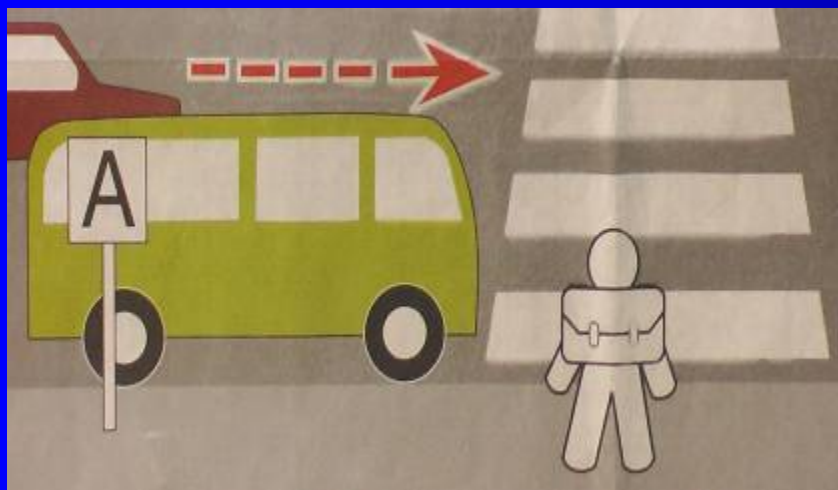
Будь особенно внимателен, когда обзору мешает **ПРЕПЯТСТВИЕ!**



Сначала убедись,
что опасности
нет, и **ТОЛЬКО**
тогда переходи.

Стоящая у тротуара машина, кусты
ларёк могут скрывать за собой
движущийся автомобиль.

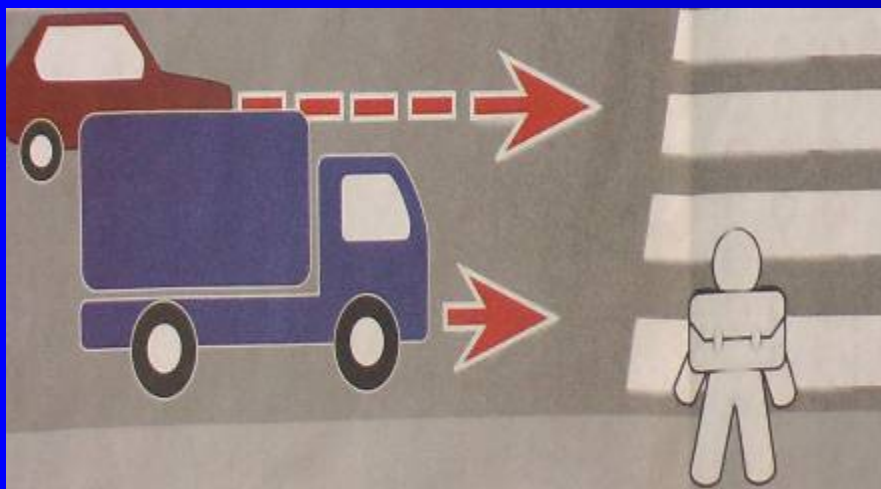
Будь внимателен, когда обзору мешает **ПРЕПЯТСТВИЕ!**



Подожди, пока он отъедет, и только тогда начинай переход.

Не обходи стоящий на остановке автобус ни спереди, ни сзади.

Будь внимателен, когда обзору мешает **ПРЕПЯТСТВИЕ!**



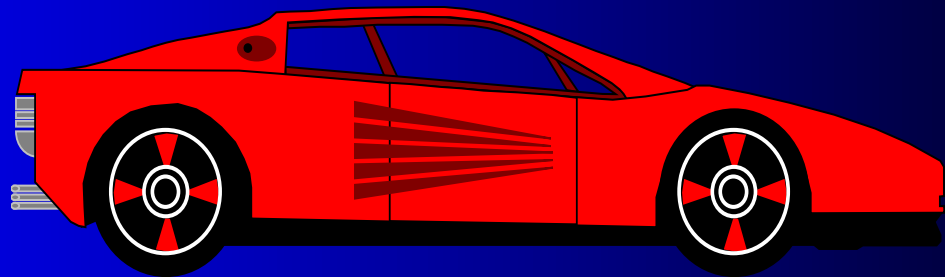
Пропусти
медленно
идущий
автомобиль.

Медленно идущий автомобиль может скрывать за собой машину, движущуюся с большей скоростью.

Внимание!

Будь осторожен, когда выходишь из подъезда. Ведь впереди - дорога!

Проходя мимо арки, будь особенно осторожен! Оттуда может выехать машина.



Внимание!



Переходи
проезжую
часть по
пешеходному
переходу!

Внимание!




**Помни об
этом всегда и
везде: игра
на дороге
приводит к
беде!**

Внимание!



Не хватайся
за мимо
проходящий
транспорт!

Внимание!



Дождись, когда транспорт отъедет и только тогда переходи дорогу!

Транспорт жди подальше от проезжей части!

А это нужно

ВОДИТЕЛЬ

ЗНАТЬ

ВЕЛОСИПЕДА

каждому

велосипедисту!



ЗНАЙ

И ВЫПОЛНЯЙ





6

Ребята! Внимание!

ДЕТЯМ ДО **14** ЛЕТ
ЕЗДИТЬ ПО ДОРОГАМ
ЗАПРЕЩАЕТСЯ!

Ребята! Внимание!



**Катайтесь по
велосипедной
дорожке!**

**Кататься можно во дворах, в
парках, на стадионах.**



5. ВЕЛОСИПЕД И ПРОСТ И БЕЗ МОТОРА...
И ВСЁ ЖЕ УМЕСТНО ПРАВИЛО ШОССЕРА

**ПЕРЕД ВЫЕЗДОМ
ПРОВЕРЬ
МАШИНУ—ВСЁ
ЛИ В ПОРЯДКЕ?**




11. ОЧЕНЬ ПРОСИМ ПОМНИТЬ ВАС,
ЧТОБ ПОТОМ НЕ ОХАТЬ:
ТО ЧТО В ЦИРКЕ В САМЫЙ РАЗ,
НА ДОРОГЕ — ПЛОХО!

**НЕ ЕЗДИТЕ ПО ДОРОГЕ,
ОТПУСТИВ РУЛЬ
ВЕЛОСИПЕДА.**



12. ШКАФ ПОВЕЗЛА — ВОТ ЭТО ТРЮК.
НО ОПЛОШАЕШЬ И... КАЮК!

**НЕ ВОЗИТЕ
ГРОМОЗДКИХ ВЕЩЕЙ.
ВЕЛОСИПЕД —
НЕ ГРУЗОВИК!**



А если нужно пересечь дорогу, сойди с велосипеда и перевези его за руль по пешеходному переходу.

— Братец Волк, учились где Вы так сворачивать налево?!

ЛЕВЫЙ ПОВОРОТ ВЕЛОСИПЕДИСТ ДОЛЖЕН ДЕЛАТЬ ПО ПЕШЕХОДНОЙ ДОРОЖКЕ, ВЕДЯ ВЕЛОСИПЕД РУКАМИ

Внимание!

**Если тебе нет ещё 14 лет,
то расскажи правила для
велосипедистов своим
старшим брату, сестре,
друзьям и даже родителям!
И не давай нарушать их!**



— Больно ты, приятель, скор.
Погляди на светофор!

**ВЕЛОСИПЕДИСТ
ОБЯЗАН ПОДЧИНЯТЬСЯ
СИГНАЛАМ СВЕТОФОРА
И РЕГУЛИРОВЩИКА.**



7. — ЭТО ЧТО ЖЕ ЗА ШАРАДЫ?
И ЧЕГО ОТ НАС ИМ НАДО?

**НАДО, ЧТОБЫ
ВЕЛОСИПЕДИСТ ЗНАЛ
ВСЕ ПРАВИЛА
ДВИЖЕНИЯ
И ДОРОЖНЫЕ ЗНАКИ!**



8. НЕ ЛЕТИТЕ СРЕДЬ ДОРОГИ,
БЕРЕГИТЕ РУКИ, НОГИ!

**ВЕЛОСИПЕДИСТ
ДОЛЖЕН ЕХАТЬ
НЕ ДАЛЕЕ
ОДНОГО МЕТРА
ОТ ТРОТУАРА ИЛИ
ОБОЧИНЫ ДОРОГИ.**



9. ПРЯМО ЕДЕШЬ ИЛЬ ОБРАТНО —
ВСЁ ДОЛЖНО БЫТЬ ВСЕМ ПОНЯТНО!

**ВЕЛОСИПЕДИСТ
ДОЛЖЕН
ПОДАВАТЬ СИГНАЛЫ
ОБГОНА И ПОВОРОТОВ.**



НЕПРАВИЛЬНО

15. НЕ ГРЕХ ПОДУМАТЬ, А ПОТОМ
МАХАТЬ И ЛАПОЙ, И ХВОСТОМ

**НЕПРАВИЛЬНО ПОДАННЫЙ
СИГНАЛ МАНЕВРА МОЖЕТ
ПРИВЕСТИ К ДОРОЖНОМУ
ПРОИСШЕСТВИЮ.**



13. РАД НАШ ВОЛК: «БУКСИР ОТЛИЧНЫЙ,
МЧУСЬ, КАК ВЕТЕР, ПУСТЬ И КОСО!»
И УГОДИЛ ОН... ПОД КОЛЁСА

**НЕЛЬЗЯ ЦЕПЛЯТЬСЯ
ЗА ТРАНСПОРТ.**



4. —ХОТЬ И ВОЛК ТЫ, И ЗУБАСТЫЙ,
А, КАК ВЗДУМАЛОСЬ, НЕ ШАСТАЙ!

**ВЕЛОСИПЕДИСТ
ОБЯЗАН ПРОПУСТИТЬ
МАШИНУ, ИДУЩУЮ
ПО ГЛАВНОЙ ДОРОГЕ**

Экскурс в историю

- Проект первого велосипеда предложил в 1945 году великий итальянский учёный Леонардо да Винчи. Он нарисовал со всеми современными подробностями этот двухколёсный механизм, всем известный и привычный.

Но об этом рисунке люди узнали только в конце 19 века, спустя много лет после того, как в Германии лесник Дрейз придумал в 1817 году свою модель двухколёсной тележки, которую назвали «бегунком Дрейза».

Это была деревянная машина с двумя деревянными колёсами без цепной передачи. На ней ездили, отталкиваясь ногами от земли.

Только спустя 20 лет получилась машина, которая своим устройством и внешним видом напоминала современный велосипед.

1801 год – первый велосипед с рулём и педалями был построен в России. Изобретатель – крепостной кузнец Ефим Артамонов.

1808 год – Париж. Двухколёсный самокат без рулевого управления.

1815 год – Германия. Карл Дрез поставил рулевое управление.

1850 год – Германия. Фишер оснастил переднее колесо шатунами и педалями.

80-90 гг. 19 века – начало развития велоспорта.

1833 год – Москва. Первые велосипедные соревнования.



АЗБУКА ДОРОЖНЫХ ЗНАКОВ

ГОВОРЯЩИЕ ЗНАКИ

Ода Дорожным знакам

Каждый из дорожных знаков
Свой совет даёт однако.
Коль собрался в дальний путь,
Ты про знаки не забудь.
В «ПДД» их очень много,
С ними легче всем дорога!

Предупреждающие

знаки



Светофорное
регулирование



Осторожно, дети!



Осторожно, скользкая
дорога



Знак, предупреждающий
о наличии пешеходного
перехода



Знак, предупреждающий
о наличии велосипедной
дорожки

Запрещающие знаки



**Движение на
велосипедах
запрещено**



**Движение
пешеходов
запрещено**

Предписывающие знаки



**Пешеходная
дорожка**



**Велосипедная
дорожка**

Информационно-указательные знаки



Надземный
пешеходный переход



Подземный
пешеходный переход




Место стоянки
легковых такси



Место остановки
трамвая

Знаки сервиса



Что показывает инспектор ДПС?



- Руки вытянуты в стороны или опущены (со стороны груди и спины) – движение запрещено!
- Правая рука вытянута вперёд (со стороны левого бока) – трамваю – налево, безрельсовому транспорту – во всех направлениях!
- Рука поднята вверх – движение транспорта и пешеходов запрещено во всех направлениях!

Ребята! В мае члены отряда ЮИД нашей школы приняли участие в акции «Водитель обеспечь безопасность маленькому пассажиру!»

Ребята останавливали машины и напоминали водителям, что маленького ребёнка нужно перевозить в специальных детских креслах, чтобы избежать несчастного случая.

Напомни и ты!

История милиции

Современные правила дорожного движения в Российской Федерации были введены в действие 1 июля в 1994 году.

Первые дорожные знаки были приняты в 1909 году.

Первые номерные знаки, которые крепились к каретам были сделаны из кожи.

Первым жезлом была белая трость.

Ответь на вопросы:

1. Что в сочетании из греческого и русского слов означает «светофор»:

- А) «красный, жёлтый, зелёный»
- В) «сверкающие огни»
- С) «носитель света»


2. Когда и где появился первый в мире светофор:

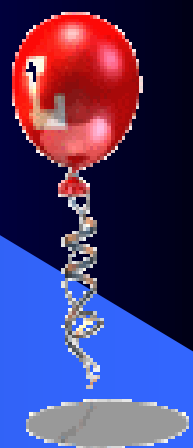



- А) в 1868 году в Лондоне
- В) в 1921 году в Германии
- С) в 1901 году в Франции

3. сколько цветов имеет светофор для пешеходов:

- А) три цвета (красный, жёлтый, зелёный)
- В) один цвет (красный)
- С) два цвета (красный, зелёный)

**Соблюдайте правила
дорожного
движения!
Берегите свою
жизнь!**





СПАСИБО

ЗА ВНИМАНИЕ!